

## Aragaz de camping cu gaz 2in1



**Instrucțiuni de utilizare**  
Traducerea instrucțiunilor  
originale

## **Informații tehnice**

Combustibil: butan

Diametrul vârfului supapei: 0,55

mm Consumul de gaz: 195 g/h

Presiune: 3,5 bar - 6,5 bar

Putere de încălzire: 2,5 kW

Greutate: 1,5 kg

Dimensiuni: 34,5 x 28 x 11 cm

## **Instrucțiuni de utilizare**

Voi citi și voi respecta toate instrucțiunile și avertismentele din acest manual înainte de a utiliza acest produs. Păstrați aceste instrucțiuni pentru o eventuală utilizare ulterioară.

### **Pericol!**

Acest dispozitiv poate produce monoxid de carbon, care nu are miros. Folosirea acestuia într-un spațiu închis vă poate ucide. Nu utilizați niciodată acest dispozitiv în spații închise, cum ar fi rulote, corturi, mașini sau case.

### **Dacă simțiți gaze:**

1. Nu încercați să dați foc la dispozitiv
2. Stingeți toate focurile deschise.
3. Deconectați alimentarea cu combustibil.
4. Evacuați zona, apălați la ajutor profesionist.

Nu depozitați și nu utilizați benzină sau alte lichide cu vapori inflamabili în apropierea acestui echipament sau a altor echipamente. Acest aragaz funcționează numai cu gaz butan. Nu încercați să folosiți acest aragaz la temperaturi sub zero grade Celsius.

Nerespectarea măsurilor de siguranță și a instrucțiunilor furnizate cu aceste produse poate duce la deces, vătămări corporale grave și pierderi de bunuri sau daune datorate la pericol de incendiu, explozie, arsuri, sufocare și/sau intoxicație cu monoxid de carbon. Acest produs trebuie utilizat sau reparat numai de către persoane care sunt capabile să înțeleagă și să respecte aceste instrucțiuni.

## PERICOL DE EXPLOZIE - PERICOL DE INCENDIU

- NU depozitați NICIODATĂ butanul în apropierea unor temperaturi ridicate, flăcări deschise, lumini puternice, lumina directă a soarelui, alte surse de aprindere sau la temperaturi de peste 49°C (120°F).

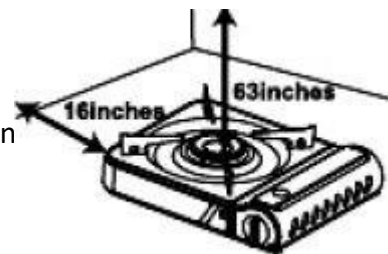
- NU instalați sau scoateți NICIODATĂ butelia de butan când aragazul este în funcțiune, în apropierea flăcărilor, a luminilor puternice, a altor surse de aprindere sau când aragazul este fierbinte la atingere.

- În timpul funcționării, acest produs poate fi o sursă de aprindere. Nu utilizați NICIODATĂ aragazul în zone care conțin sau pot conține substanțe volatile sau în suspensie în aer.

substanțe sau produse inflamabile, cum ar fi combustibili gazoși, solvenți, diluanți, particule de praf sau substanțe chimice necunoscute. Distanțe minime față de materialele combustibile: 40 cm de la părțile laterale și 160 cm de la tavan.

- Asigurați un spațiu liber suficient în jurul deschiderilor de aer către camera de ardere.

- Butelia de butan trebuie depozitată în aer liber, într-un loc bine într-un loc aerisit, departe de accesul copiilor și nu trebuie depozitat în garaje sau în alte spații închise.




**AVERTISMENT:** Asigurați o ventilație adecvată atunci când utilizați acest echipament. Acest echipament consumă oxigen. Pentru a evita punerea în pericol a vieții, nu utilizați acest aparat în structuri neventilate.

Acest dispozitiv este conceput pentru a fi utilizat în aer liber ca aragaz de camping sau în interior în restaurantele comerciale. Nu trebuie utilizat niciodată într-o zonă închisă, cum ar fi un cort, o rulotă, un vehicul sau orice alt mediu, deoarece utilizarea oxigenului sau eliberarea de monoxid de carbon ar putea să vă pună viața în pericol.


## Întreținere și avertismente

- Nu lăsați niciodată aragazul nesupravegheat atunci când este fierbinte sau în uz.
- A nu se păstra la îndemâna copiilor.
- Păstrați zona de gătit curată și lipsită de materiale combustibile, benzină și alți vapori și lichide inflamabile.
- Nu obstrucționați fluxul de ventilație și de aer de ardere în jurul aparatului.
- Păstrați curățenia aragazului folosind o perie rigidă pentru a curăța capul arzătorului.
- Folosiți o cârpă moale pentru a spăla părțile uleioase cu apă și săpun.
- Pentru o aprindere ușoară, păstrați bricheta și spațiul din capul arzătorului libere de resturi.
- Curățați frecvent aragazul pentru a preveni acumularea de grăsime
- Flacăra arzătorului trebuie să fie albastră.



## Măsuri de siguranță

- Nu purtați dispozitivul când acesta arde.
- Nu atingeți și nu reglați aparatul în timpul utilizării.
- Nu supraîncălziți aragazul.
- Nu se utilizează pentru uscare.
- Nu folosiți două sau mai multe aragazuri unul lângă altul.
- Nu se utilizează pentru încălzire.
- Nu folosiți niciodată aragazul fără un suport pentru tigaie.



(Fig.1)

- Nu folosiți o tigaie mai mare de 10,5", deoarece aceasta ar putea acoperi compartimentul de combustibil și a provocat supraîncăl (Fig.1)



(Fig.2)

- Nu folosiți două sau mai multe cuptoare acoperite de o tavă sau o foaie de metal. (Fig.2)
- Nu folosiți niciodată folie de aluminiu ca recipient de gătit pe aragaz.

- Nu folosiți niciodată vase de gătit din ceramică.
- Dacă sunt prezente nisip, noroi, pietre sau alte materiale, așezați pe sol o bucată de material neinflamabil mai mare decât aragazul și așezați aragazul deasupra. Acest lucru va împiedica obiectele să intre în aragaz.
- Evitați lumina directă a soarelui sau alte surse de căldură care ar putea depăși 50°C.
- Nu încălziți niciodată o tigaie goală.
- Nu utilizați în condiții de vânt, deoarece flăcările se pot stinge. Gazele vor continua să creeze o stare periculoasă.
- Nu utilizați niciodată aragazul în apropierea materialelor combustibile sau a vaporilor inflamabili.
- În timpul utilizării, suportul pentru tavă trebuie să fie în poziția corectă (cu fața în sus) (Fig. 3).



(Fig.3)

- Nu utilizați acest aragaz sub rafturi sau în locuri unde există pericolul de cădere a unor obiecte.

- Pentru a conecta un recipient de gaz, localizați creștătura de pe recipient, ridicați ghidul de siguranță spre interior la racordul aragazului și introduceți recipientul astfel încât ghidul de siguranță să se afle în interiorul creștăturii din manșonul recipientului.

- Împingeți maneta magaziei în poziția "LOCK" (Fig. 5). ATENȚIE: Când înlocuiți rezervorul de combustibil, asigurați-vă că nu sunt prezente surse de aprindere externe.

NOTĂ: (Testați etanșeitatea folosind apă cu săpun, nu folosiți niciodată o flacăra. Bulele indică o scurgere).

Nerespectarea acestor proceduri pentru instalarea corectă a vasului și distribuirea corectă a ușii poate duce la scurgeri de gaz.

- Închideți capacul compartimentului pentru canistre.